


*Syguide til*

# FÆLLES SKABETS DUG

*Syet med Omtanke*


*Scan QR koden  
og se videoguiden*



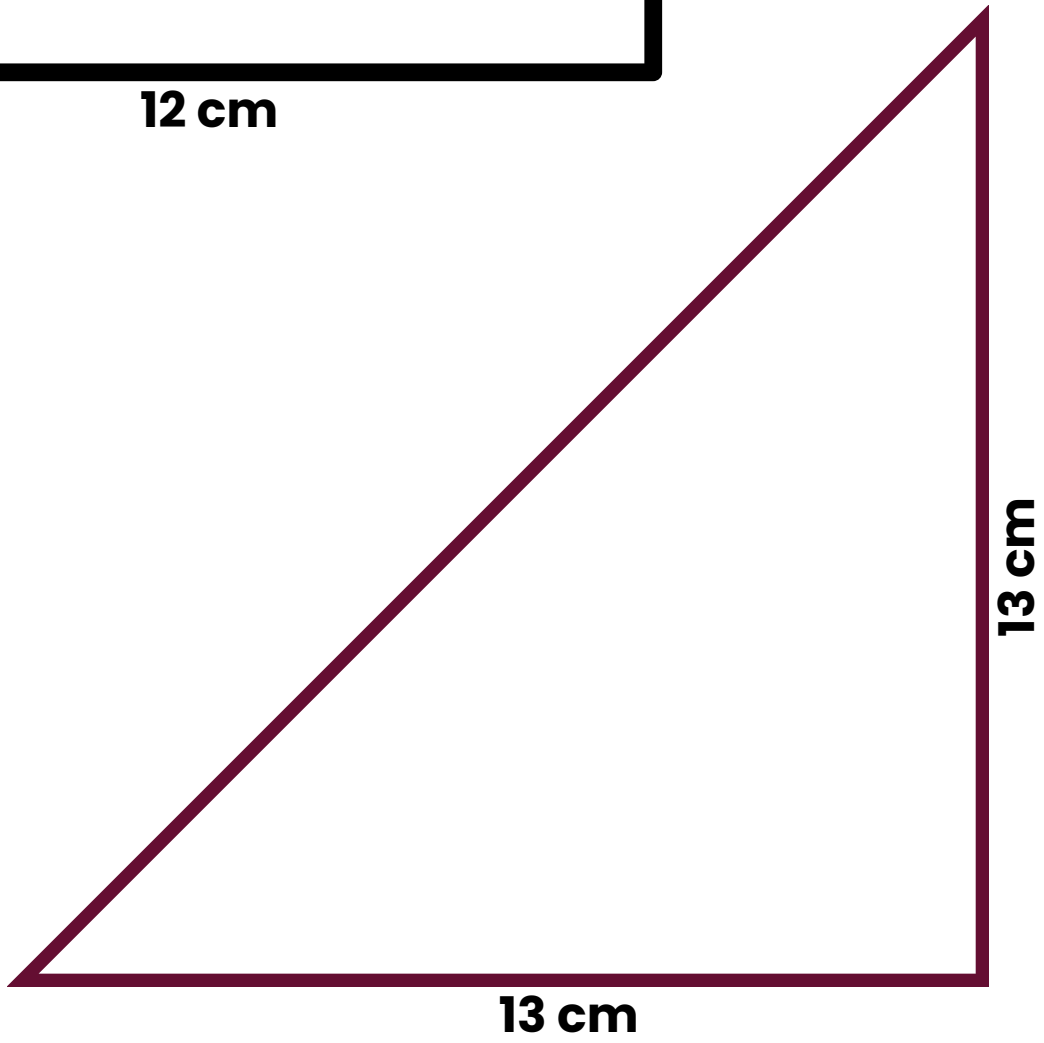
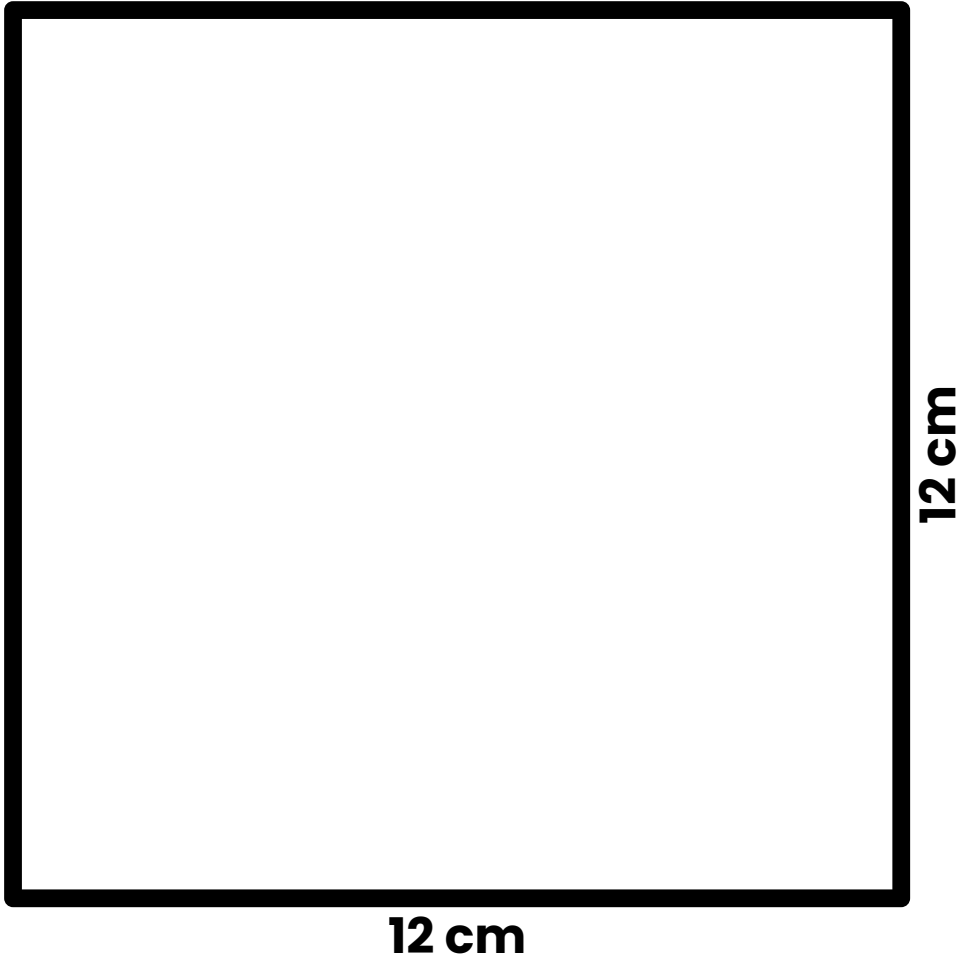
# Syvejledning til "Fællesskabets dug - syet med omtanke"

## Du skal bruge:

- Mindst 2 forskellige slags stof. Det ene stof i en mørk nuance, det andet i en lys nuance. Brug helst fast stof som fx bomuld, og gerne noget, der betyder noget for dig. Hvert stykke skal være mindst 26 x 52 cm.
- Symaskine eller nål og tråd
- Saks
- Lineal/målebånd
- Pap/karton til skabeloner
- Strygejern



# Skabeloner:




# Vejledning:

Print skabelonerne eller tegn dem op på et stykke papir.

Klip skabelonerne ud så du har 1x trekant og 1x firkant.

Lim nu papiret på et stykke karton eller pap og klip det ud. Læg herefter skabelonen på stoffet og mål op.

Du skal klippe 4 firkanter i hver farve og 8 trekanter i hver farve.




Læg stykkerne op, så de former en stjerne, som vist på billedet.


Nu er du klar til at sy stykkerne sammen.

## Vejledning fortsat:

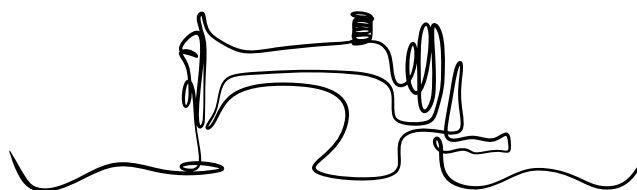
Start med trekantederne. Læg 2 farver sammen ret mod ret.



Sy dem sammen med ca. 1 cm. sømrum og stryg bagsiden, så syningen deles.



Klip de små spidser af, der stikker ud fra hver ende af syningen, så de ikke sidder i vejen.



## Vejledning fortsat:

Sy alle trekkanterne sammen på denne måde. Herefter er du klar til at samle dem med firkanterne.



Det kan være en god idé at opdele stjernen i mindre dele, som vist på billedet hér, og sy stjernens dele sammen på denne måde.



Det er nemmest at få lige sømme, hvis opdeler stjernen som vist.



Til sidst stryges bagsiden, så syningerne er så flade som muligt.

Kanterne skal ikke sys, da vi skal samle hvert stjernestykke med andre stjernestykker til den færdige dug.

**Du kan aflevere din færdige patchwork-stjerne i Sund By, på Åboulevarden 52, 8700 Horsens**



## **Tankerne bag Fællesskabets Dug**

**Fællesskabets Dug – Syet med Omtanke** er et projekt om de tråde, der forbinder os på tværs af generationer. Med projektet ønsker vi at lave et fælles værk – en fællesskabets dug – som skal minde os om den forandring og forbundethed, vi med omtanke og omhu kan skabe sammen.

Dugen skal syes af 50x50cm patchworkstykker med stjernemønster, af stofrester eller tekstiler, vi ikke længere bruger, men som alligevel kan have en særlig betydning for os. Disse materialer bærer på minder og gode historier, som kan deles og genfortælles. Har du ikke en stofrest i gemmerne, er det muligt at hente stof i Sund By, på Åboulevarden 52, 8700 Horsens.

Alle kan være med.

Den færdige dug bliver rammen for et langbord til Horsens Holder AlderBedst den 5. juni med kaffe og kage. Hen over dugen sætter vi samtaler i gang på tværs af generationer om omhu, omtanke, fællesskab og fremtid.

**De bedste hilsner  
fra Jane og Emilie**